




Seiten anlegen


Erstellen Filter [Hilfe](#)


Bereich auswählen All Intranet ▼


 **Leere Seite**
Mit einer leeren Seite starten.


 **Blog-Eintrag**
Neuigkeiten und Ankündigungen mit Ihrem Team teilen.


 **Besprechungsnotizen**
Planen Sie Besprechungen und teilen Sie Notizen und Aktionen mit Ihrem Team.

 **Dateiliste**
Entwurfsvorlage um Dateien hochzuladen und mit Ihrem Team zu teilen.

 **Eine Verknüpfung freigeben**
Teilen und diskutieren Sie Webinhalte wie Artikel und Videos mit Ihrem Team.

 **Entscheidung**
Zeichnen Sie wichtige Projektentscheidungen auf und teilen Sie sie Ihrem Team mit.

 **Fehlerbehebungsartikel**
Stellen Sie Lösungen für häufig auftretende...

 **How-To Artikel**
Stellen Sie Schritt für Schritt Anweisungen für...

Erstellen oder verändern Sie Vorlagen für den ausgewählten Bereich [Erstellen](#) [Schließen](#)

Shortcuts:
"c"